









M	HSS	DIN 352	ISO 2-6h	ISO 6h
---	-----	---------	----------	--------

ISO metric threading DIN 13											
coarse pitch				F 7800		F 7826		F 7801		F 7802	
Model				2000		—		2000		2000 LH	
DIN				352		352		352		352	
Version/Shape				Right		Right		Right (Finisher)		left	
Steel				HSS		HSS		HSS		HSS	
Tolerance				ISO 2-6H		ISO 6H		ISO 2-6H		ISO 2-6H	
For holes											
For material group:				1.1		1.1		1.1		1.1	
				F 7800 ...		F 7826 ...		F 7801 ...		F 7802 ...	
Code	Ø mm	pitch mm	pilot hole Ø mm	Each € (set of 3 pieces)		Each € (set of 3 pieces)		Each €		Each € (set of 3 pieces)	
... 0100	M 1	0,25	0,75								
... 0110	M 1,1	0,25	0,85								
... 0120	M 1,2	0,25	0,95								
... 0140	M 1,4	0,3	1,10								
... 0160	M 1,6	0,35	1,25								
... 0170	M 1,7*	0,35	1,35								
... 0180	M 1,8	0,35	1,45								
... 0200	M 2	0,4	1,60								
... 0220	M 2,2	0,45	1,75								
... 0230	M 2,3*	0,4	1,90								
... 0250	M 2,5	0,45	2,05								
... 0260	M 2,6*	0,45	2,15								
... 0300	M 3	0,5	2,50								
... 0350	M 3,5	0,6	2,90								
... 0400	M 4	0,7	3,30								
... 0450	M 4,5	0,75	3,70								
... 0500	M 5	0,8	4,20								
... 0600	M 6	1	5,00								
... 0700	M 7	1	6,00								
... 0800	M 8	1,25	6,80								
... 0900	M 9	1,25	7,80								
... 1000	M 10	1,5	8,50								
... 1100	M 11	1,5	9,50								
... 1200	M 12	1,75	10,20								
... 1400	M 14	2	12,00								
... 1600	M 16	2	14,00								
... 1800	M 18	2,5	15,50								
... 2000	M 20	2,5	17,50								
... 2200	M 22	2,5	19,50								
... 2400	M 24	3	21,00								
... 2700	M 27	3	24,00								
... 3000	M 30	3,5	26,50								
... 3300	M 33	3,5	29,50								
... 3600	M 36	4	32,00								
... 5200	M 52	5	47,00								

* Previous DIN profile

To choose the right tap and coating indication, see tables from page 526